


Osterhase aus Zeitungspapier



1. Vorlage grob ausschneiden

2. Vorlage auf ein Stück Karton kleben und an der schwarzen Linie ausschneiden




3. Zeitung in Stücke reißen und Vorderseite des Hasen damit bekleben



4. Hase umdrehen und
überstehende Zeitung
wegschneiden




5. Rückseite ebenfalls mit
Zeitung bekleben und
Überstehendes wegschneiden



6. auf der Rückseite aus Watte
den Schwanz aufkleben



7. auf der Vorderseite das
Gesicht aufmalen und eine
Schleife umbinden



FERTIG